

Consommation actuelle:

Cet afficheur indique la consommation actuelle ou instantanée. Lorsque la moto circule à 1 km/h ou en dessous, l'indicateur affiche "--.-".

Consommation moyenne (AV):

Ce chiffre est actualisé une fois toutes les 15 secondes à partir de la dernière remise à zéro du compteur journalier A.

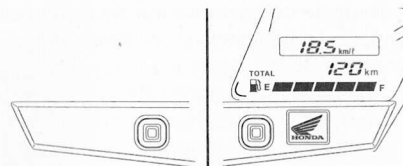
Si l'indication "--.-" s'affiche, contacter un concessionnaire Honda dans les plus brefs délais.

Consommation de carburant:

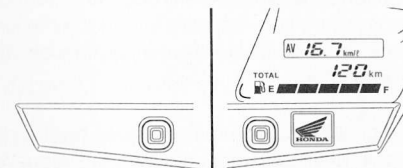
Cet afficheur indique la consommation de carburant depuis la dernière remise à zéro du compteur journalier A.

Si l'indication "--.-" s'affiche, contacter un concessionnaire Honda dans les plus brefs délais.

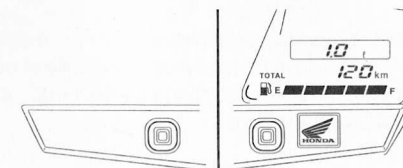
Sur le modèle E, ce sont des mile/l ou km/l qui sont affichés et, sur les modèles ED et F, ce sont des km/l ou l/100 km.



Consommation actuelle



Consommation moyenne



Consommation de carburant

Consommation de carburant en réserve:

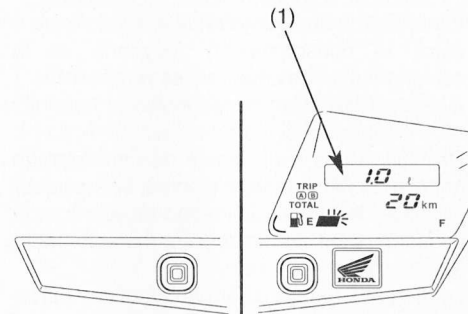
Cet afficheur indique la consommation de carburant en réserve. L'afficheur cesse automatiquement d'indiquer un autre type de consommation lorsque le segment E de la jauge de carburant clignote.

L'afficheur clignote lentement jusqu'à 0,9 l.

Lorsque la quantité de carburant consommé est supérieure à 1,0 l, l'afficheur clignote plus rapidement.

Si l'afficheur est ensuite configuré pour indiquer un autre type de consommation, il affichera de nouveau le carburant en réserve au bout de 10 secondes.

Après avoir ajouté du carburant en quantité supérieure à la réserve, la consommation de carburant en réserve se remet à zéro et la consommation normale s'affiche de nouveau.



(1) Consommation de carburant en réserve