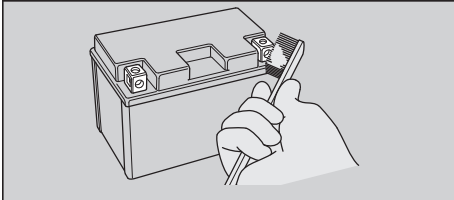


3. Kutup başları çok paslanmışsa, kutup başlarını tel fırça veya zımpara kağıdı ile temizleyerek cilalayınız. Koruyucu gözlük takınız.



4. Temizlemenin ardından, aküyü yeniden takınız.

Akünün kullanım ömrü sınırlıdır. Aküyü ne zaman değiştirmeniz gerektiği konusunda servisimize danışınız. Aküyü her zaman aynı tipte başka bir bakım gerektirmeyen akü ile değiştiriniz.


#### DİKKAT

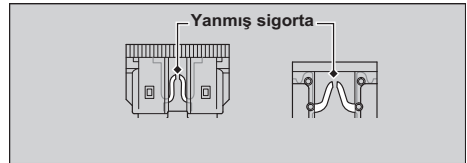
Honda markası taşımayan elektrikli aksesuarların takılması elektrik sistemini aşırı yükleyebilir, aküyü boşaltabilir ve muhtemelen sisteme zarar verebilir.

## Sigortalar

Sigortalar motosikletinizdeki elektrik devrelerini korur. Eğer bir şekilde motosikletinizdeki elektrik sistemi durursa, yanmış herhangi bir sigorta olup olmadığını kontrol ediniz ve varsa değiştiriniz. ➤ S. 141

### ! Sigortaların Kontrol Edilmesi ve Değiştirilmesi

Sigortaları çıkarmak ve kontrol etmek için kontak anahtarını  (Kapalı) konumuna getiriniz. Eğer sigorta yanmışsa, aynı değerli başka bir sigorta ile değiştiriniz. Sigorta değerleri için "Teknik Özellikler" kısmına bakınız. ➤ S. 160



#### DİKKAT

Sigortayı daha yüksek değerli bir sigorta ile değiştirmek elektrik sisteminin zarar görmesi ihtimalini büyük oranda artırır.